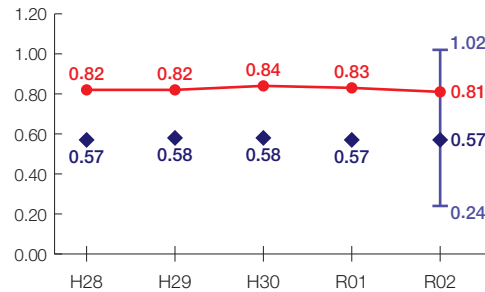


# 大竹市の財政状況について

## 財政力指数[0.81]

類似団体内順位 7/84

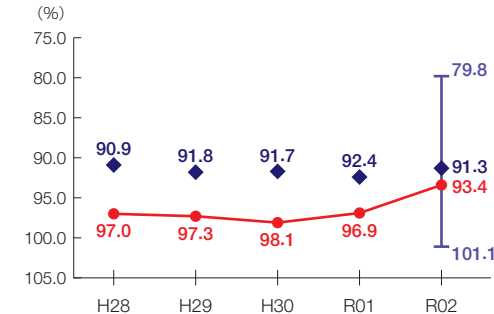
財源の余裕の度合いを示す指標



## 経常収支比率[93.4%]

類似団体内順位 56/84

財政構造の硬直化の度合いを示す指標



## 団体概要

- 人口(R3.1.1): 26,616人
- 高齢化率(R3.1.1): 35.4%
- 面積: 79 km<sup>2</sup>
- R2年度歳出決算額: 201 億円
- R2年度地方交付税額: 17 億円
- ラスパイレス指数(R3.4.1): 99.3

## 類似団体 都市 I-2

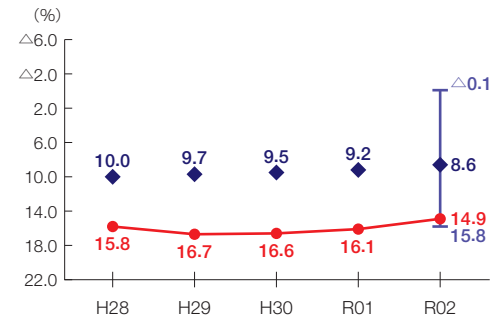
人口 50,000 人未満  
産業構造  
Ⅱ次、Ⅲ次 90% 以上  
(Ⅲ次 65% 未満)

※類似団体とは、市区町村を「人口」と「産業構造」等によって 35 類型に分類したものである。

## 実質公債費比率[14.9%]

類似団体内順位 81/84

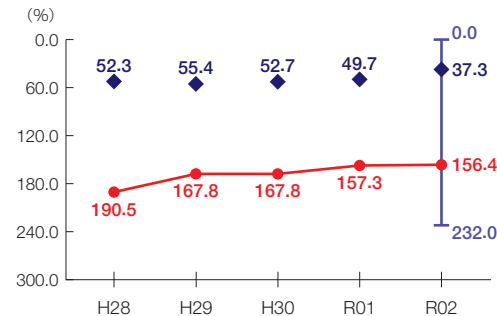
地方債の償還額等の大きさの度合いを示す指標



## 将来負担比率[156.4%]

類似団体内順位 82/84

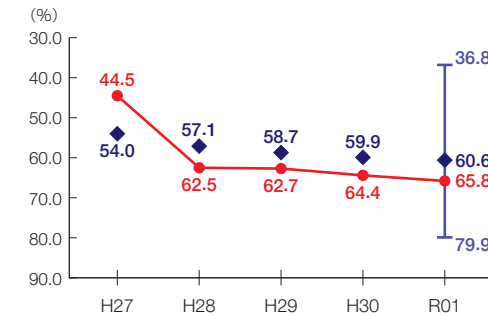
将来負担すべき負債等の大きさの度合いを示す指標



## 有形固定資産減価償却率[65.8%]

類似団体内順位 51/60

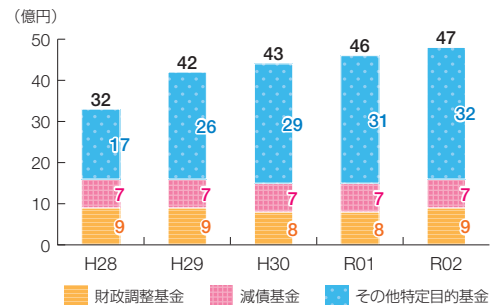
公共施設等の老朽化の度合いを示す指標



※類似団体関連の数値は、各年度の調査で回答のあった団体に関するもの

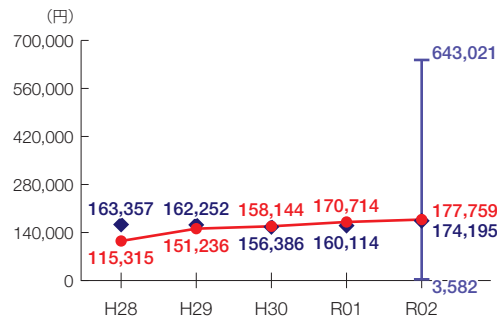
● 当該団体値  
◆ 類似団体内平均  
└ 類似団体内の最大値及び最小値

## 基金残高の推移

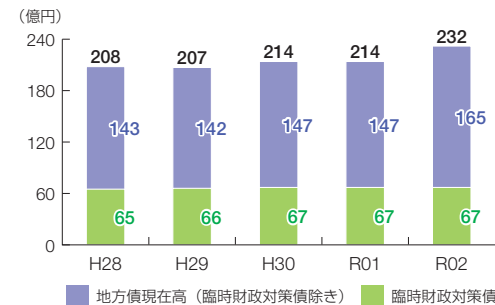


## 1人当たりの基金残高

類似団体内順位 34/84



## 地方債現在高の推移



## 1人当たりの地方債現在高

類似団体内順位 83/84

